

TAMPERE.
FINLAND

PIRKANMAAN TALOUS 2025


Toimialojen nykytila ja näkymät

BUSINESS
TAMPERE

TAMPEREEN
KAUPPAKAMARI

 **Yrittäjät**

 **PIRKANMAA**
COUNCIL OF TAMPERE REGION




Liikevaihdon kehitys toimialoittain tammi-kesäkuu 2025

Liikevaihdon vuosimuutos (%)

2025 tammi-kesäkuu

	KOKO MAA	Pirkanmaa
Kaikki toimialat	1,0	-1,4
Teollisuus (10-33)	2,2	-4,5
Elintarvikkeiden ja juomien valmistus	2,5	-4,5
Tekstiiliteollisuus	-2,6	-10,0
Metsäteollisuus	-2,8	-3,7
Kemikaalien ja kumituotteiden valmistus	8,0	6,4
Teknolohiateollisuus	2,5	-8,9
Rakentaminen	1,4	3,7
Tukku- ja vähittäiskauppa	-0,4	0,8
Tukkukauppa ja moottoriajoneuvojen kauppa	-0,7	1,5
Vähittäiskauppa	0,3	-0,5
Kuljetus ja varastointi	0,3	0,3
Majoitus- ja ravitsemistoiminta	0,7	-0,6
Informaatio ja viestintä	6,0	1,4
Tietojenkäsittelypalvelu	6,7	2,5
Liiketalouden palvelut	3,4	0,1
Pirkanmaan elämystalousklusteri	2,5	-1,1





Vientiliikevaihdon kehitys tammi-kesäkuu 2025

	Viennin vuosimuutos (%)	
	KOKO MAA	Pirkanmaa
Teollisuus kaikki	6,1	-3,6
Elintarvikkeiden ja juomien valmistus	5,7	13,4
Tekstiiliteollisuus	-0,8	-11,8
Metsäteollisuus	4,9	-1,5
Kemikaalien ja kumituotteiden valmistus	8,2	9,2
Teknoliateollisuus	4,3	-7,4



Pirkanmaan liikevaihto toimialoittain 2024

	2024	2025*
Liikevaihto kaikki toimialat	43 510 M€	20 992 M€
Liikevaihdon muutos	- 2,3 %	- 1,4 %
Liikevaihto, teollisuus	14 335 M€	6 877 M€
Teollisuuden liikevaihdon muutos	- 3,9 %	- 4,5 %
Vienti, teollisuus	9 800 M€	4 761 M€
Teollisuuden viennin muutos	- 3,2 %	- 3,6 %

* 1. puolivuotta

TEOLLISUUS 14 335 M€

Teknologia 53 %
Metsä 19 %
Kemikaalit, kumi, muovi 13 %
Elintarvike 4 %
Tekstiili 2 %

KAUPPA 12 030 M€

Tukkukauppa 65 %
Vähittäiskauppa 34 %

PALVELUT 7 238 M€

Liike-elämän palvelut 62 %
Liikenne 26 %
Majoitus ja ravitsemus 12 %

RAKENTAMINEN 3 659 M€

INFORMAATIO JA VIESTINTÄ 2 297 M€

ELÄMYSTALOUS 1 913 M€



Asukkaita **545 406**



Toimipaikkoja **39 680**



Teknologiateollisuus

Teknologiateollisuuden liikevaihto supistui Pirkanmaan maakunnassa vuoden 2024 jokaisella vuosineljänneksellä vertailuajanjaksonsa tasoon nähden. Vuoden 2025 tammi-kesäkuussa liikevaihto laski 8,9 %. Uusimmat tiedot kertovat kuitenkin läpi kesän vahvistuneesta tilauskannasta, joten loppuvuonna voi vielä tapahtua käänne parempaan.

7 630 M€
Liikevaihto 2024

-7,7 %
Liikevaihdon muutos

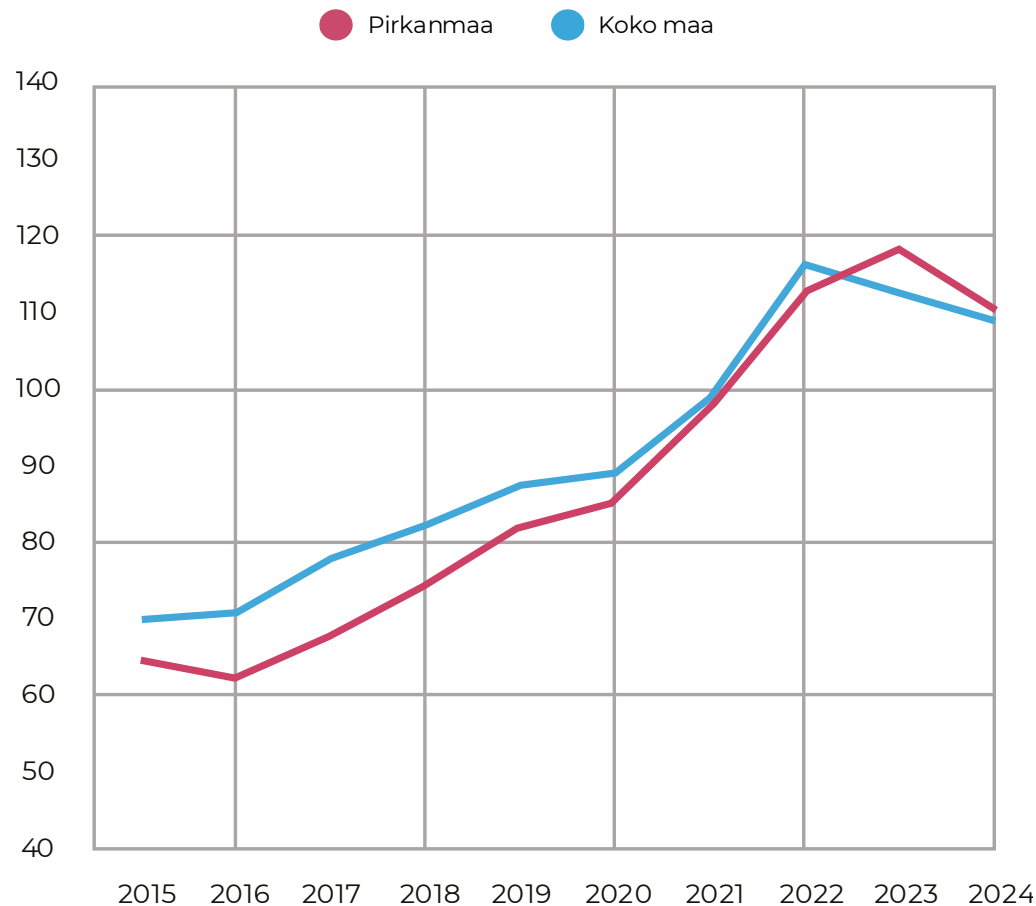
5 937 M€
Vienti 2024

-8,4 %
Liikevaihto 2024

948
Toimipaikkoja 2024


-8,9 %
Liikevaihdon muutos
1. puolivuotta 2025

Liikevaihdon trendivertailu 2021= 100



ESIMERKKIYRITYKSIÄ TOIMIALALTA:

SANDVIK MINING AND CONSTRUCTION OY / METSO OUTOTEC FINLAND OY / NOKIA SOLUTIONS AND NETWORKS OY / AGCO POWER OY / VALMET TECHNOLOGIES OY / CARGOTEC FINLAND OY



Informaatio ja viestintä

Toimialan liikevaihto kasvoi Pirkanmaan maakunnassa vertailuajanjaksonsa tasosta vuoden 2024 jokaisella neljänneksellä. Vuoden 2025 tammi-kesäkuussa liikevaihto kasvoi 1,4 %. Toimialaan kuuluu Pirkanmaalle tärkeä tietojenkäsittelypalveluiden alaluokka. Ohjelmisto- ja konsultointipalveluja tarjoavien yritysten menestys näkyy toimialan luvuissa.

2 297 M€
Liikevaihto 2024

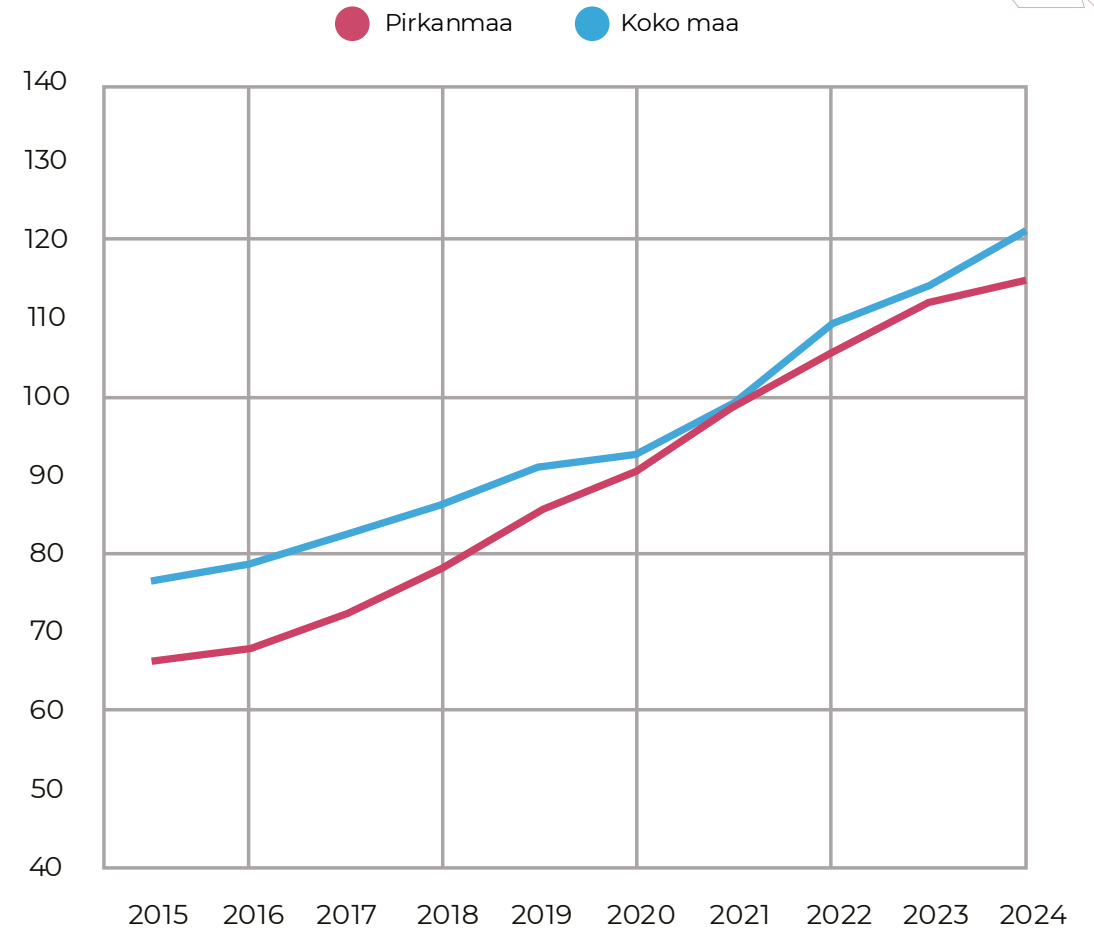
2,3 %
Liikevaihdon muutos


1638
Toimipaikkoja 2024

-1,4 %
Liikevaihdon muutos
1. puolivuotta 2025



Liikevaihdon trendivertailu 2021= 100





Elintarviketeollisuus

Pirkanmaan elintarviketeollisuuden suurimmat yksiköt ovat keskittyneet einesten, lihanjalostuksen sekä kalatuotteiden valmistukseen. Koko vuoden 2024 aikana liikevaihto kasvoi 0,3 %. Vuoden 2025 ensimmäisellä neljänneksellä liikevaihto supistui 7,3 %. Toisella neljänneksellä liikevaihto supistui 1,7 %.

580 M€
Liikevaihto 2024

0,9 %
Liikevaihdon muutos

32 M€
Vienti 2024

-2,2 %
Liikevaihto 2024

163
Toimipaikkoja 2024

-4,5 %
Liikevaihdon muutos
1. puolivuotta 2025

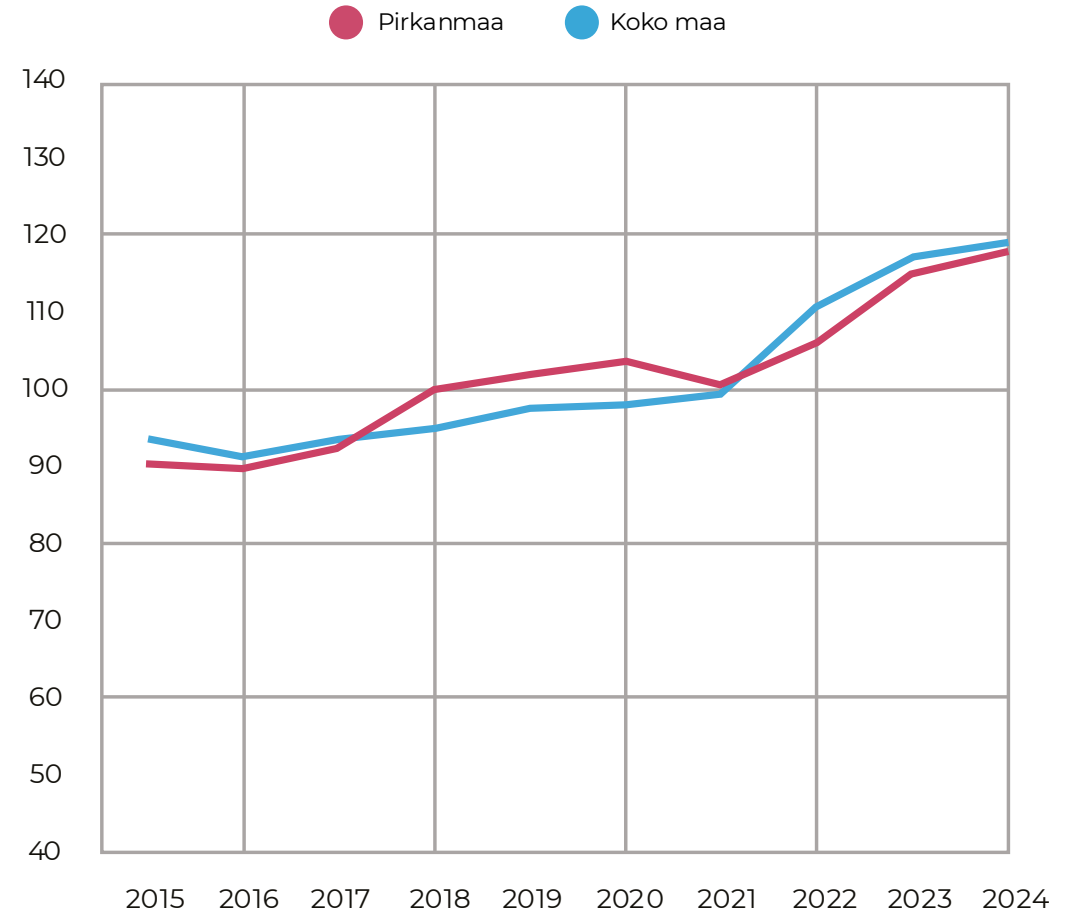
TOL 10-12: elintarvikkeiden, juomien ja tupakkatuotteiden valmistus



ESIMERKKIYRITYKSIÄ TOIMIALALTA:

SAARIOINEN OY / LEIVON LEIPOMO OY / KALANEUVOS OY / TAPOLA OY LIHANJALOSTUSTEHDAS /
YRJÖ WIGREN OY / LINKOSUON LEIPOMO OY / KYMPPI-MAUKKAAT OY

Liikevaihdon trendivertailu 2021=100





Metsäteollisuus

Vuositasolla liikevaihto kasvoi vuoden 2024 aikana 3,1 %. Vuoden 2025 ensimmäisen puolivuotiskauden aikana liikevaihto supistui 3,7 %. Pirkanmaan yritykset valmistavat mm. aaltopahvia ja kartonkia. Kulutuksen vähentyminen ja verkkokaupan kuljetusten pienentyminen ovat haastaneet pakkaustuotteiden kysyntää.

2 649 M€
Liikevaihto 2024

2,6 %
Liikevaihdon muutos

2 161 M€
Vienti 2024

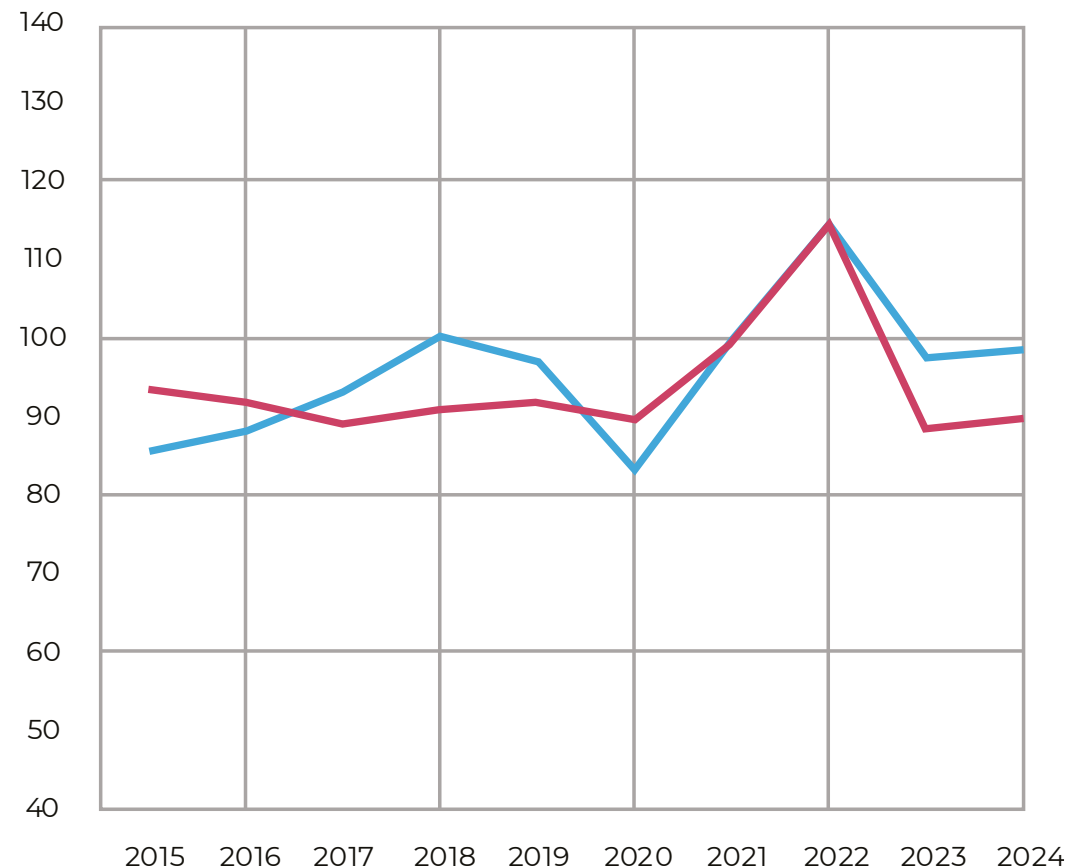
7,7 %
Liikevaihto 2024

362
Toimipaikkoja 2024

-3,7 %
Liikevaihdon muutos
1. puolivuotta 2025

Liikevaihdon trendivertailu 2021= 100

● Pirkanmaa ● Koko maa



ESIMERKKIYRITYKSIÄ TOIMIALALTA:
UPM-KYMMENE OYJ / METSÄ TISSUE OYJ / UPM RAFLATAC OY / ADARA PAKKAUS OY / METSÄ BOARD OYJ /
OY ESSITY FINLAND AB



Kemikaalit, kumi ja muovi

Toimiala on Pirkanmaalla keskittynyt renkaiden, muovilevyjen, kalvojen ja putkien profiilien sekä rakennusmuovien valmistukseen. Koko vuoden 2024 aikana liikevaihto kasvoi 2,5 % edellisen vuoden tasosta. Vuoden 2025 ensimmäisellä neljänneksellä liikevaihto kasvoi 12,4 %. Toisella neljänneksellä liikevaihto kasvoi 1,4 %.

1 921 M€
Liikevaihto 2024

1,4 %
Liikevaihdon muutos

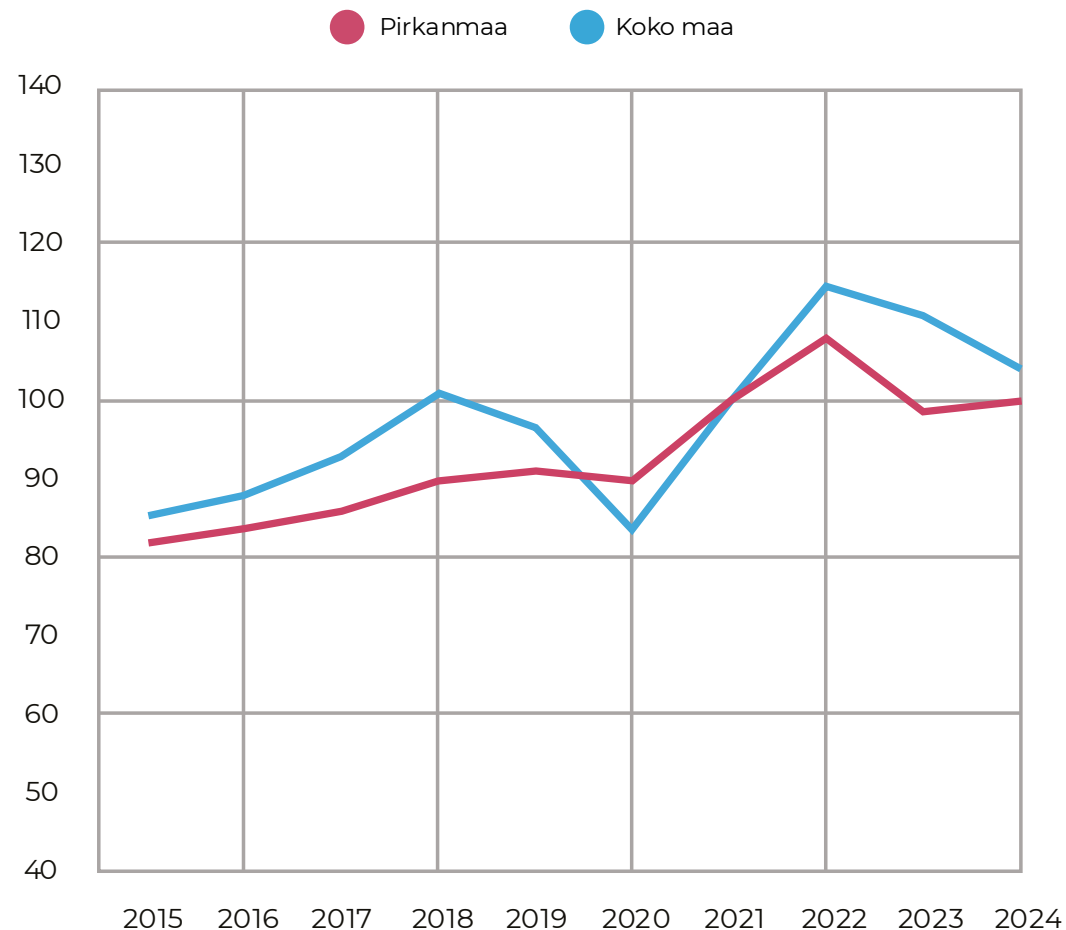
1 068 M€
Vienti 2024

7,4 %
Liikevaihto 2024

125
Toimipaikkoja 2024

6,4 %
Liikevaihdon muutos
1. puolivuotta 2025

Liikevaihdon trendivertailu 2021= 100



ESIMERKKIYRITYKSIÄ TOIMIALALTA:

NOKIAN RENKAAT OYJ / AMCOR FLEXIBLES VALKEAKOSKI OY / NOKIAN RASKAAT RENKAAT OY /
TEKNIKUM OY / KIILTO OY / FORMICA IKI OY / MOLOK OY



Rakentaminen

Rakentamisen toimialalla vuosi 2024 sujui haasteellisissa merkeissä. Kohonnut korkotasoa ja varautuneet tunnelmat asuntokaupassa hidastivat uusia aloituksia. Vuositasolla liikevaihto supistui 7,3 %. Tällä erää lasku näyttäisi kuitenkin pysähtyneen. Vuoden 2025 ensimmäisellä neljänneksellä liikevaihto kasvoi 6,3 % ja toisella neljänneksellä liikevaihto kasvoi 1,7 %.

3 659 M€
Liikevaihto 2024

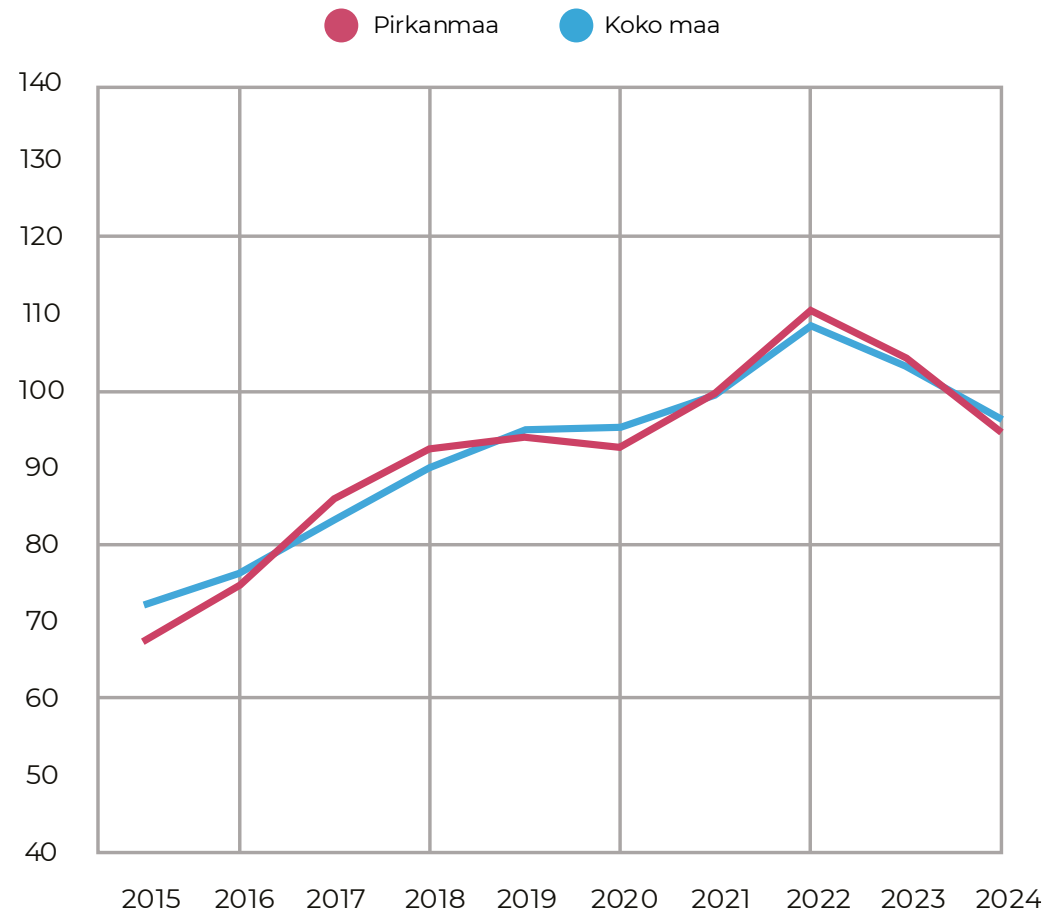
-8,1 %
Liikevaihdon muutos

4263
Toimipaikkoja 2024

3,7 %
Liikevaihdon muutos
1. puolivuotta 2025

TOL F (41-43): talonrakentaminen, maa- ja vesirakentaminen sekä erikoistunut rakennustoiminta

Liikevaihdon trendivertailu 2021=100



ESIMERKKIYRITYKSIÄ TOIMIALALTA:

TAMPEREEN INFRA OY / YIT SUOMI OY / CAVERION SUOMI OY / ARE OY / NRC GROUP FINLAND OY /
SKANSKA TALONRAKENNUS OY / LUJATALO OY



Vähittäiskauppa

Ennätyksellisen matalalla pysynyt kuluttajien luottamus talouteen on heikentänyt kaupan kasvunäkymiä. Muuttovoittomaakunnassa kuten Pirkanmaalla kauppa kuitenkin pystyy kehittymään suotuisasti. Vuonna 2025 on avattu myös uusia kaupan yksiköitä. Vuoden 2025 tammi-kesäkuussa liikevaihto on ollut lähes ennallaan (-0,5 %) vuotta aiempaan ajankohtaan verrattuna.

4 128 M€
Liikevaihto 2024

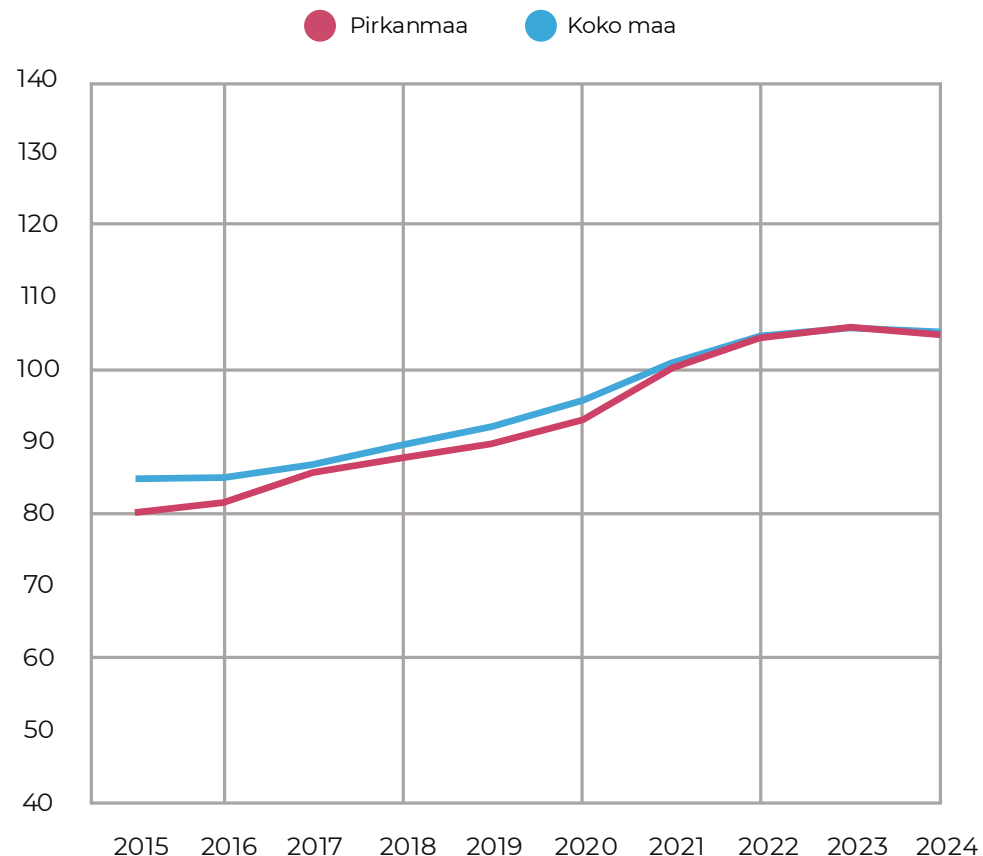
-1,1 %
Liikevaihdon muutos

2345
Toimipaikkoja 2024

-0,5 %
Liikevaihdon muutos
1. puolivuotta 2025

TOL 47: Vähittäiskauppa (pl. moottoriajoneuvojen ja moottoripyörien kauppa)

Liikevaihdon trendivertailu 2021= 100



ESIMERKKIYRITYKSIÄ TOIMIALALTA:

PIRKANMAAN OSUUSKAUPPA / KESKO OYJ / IKEA OY / POWER FINLAND OY / BAUHAUS & CO. KY /
VERKKOKAUPPA.COM OYJ / STOCKMANN OYJ ABP



Tukkukauppa

Vuoden 2024 viimeisellä neljännesvuodella liikevaihto kasvoi 0,6 %. Tukkukaupan liikevaihto on kasvanut maltillisesti myös sitä seuraavat kaksi kvartaalia. Pirkanmaan suurimmat yksiköt ovat lääkkeiden, raakapuun ja elektronisten komponenttien tukkukauppaa.

7 861 M€
Liikevaihto 2024

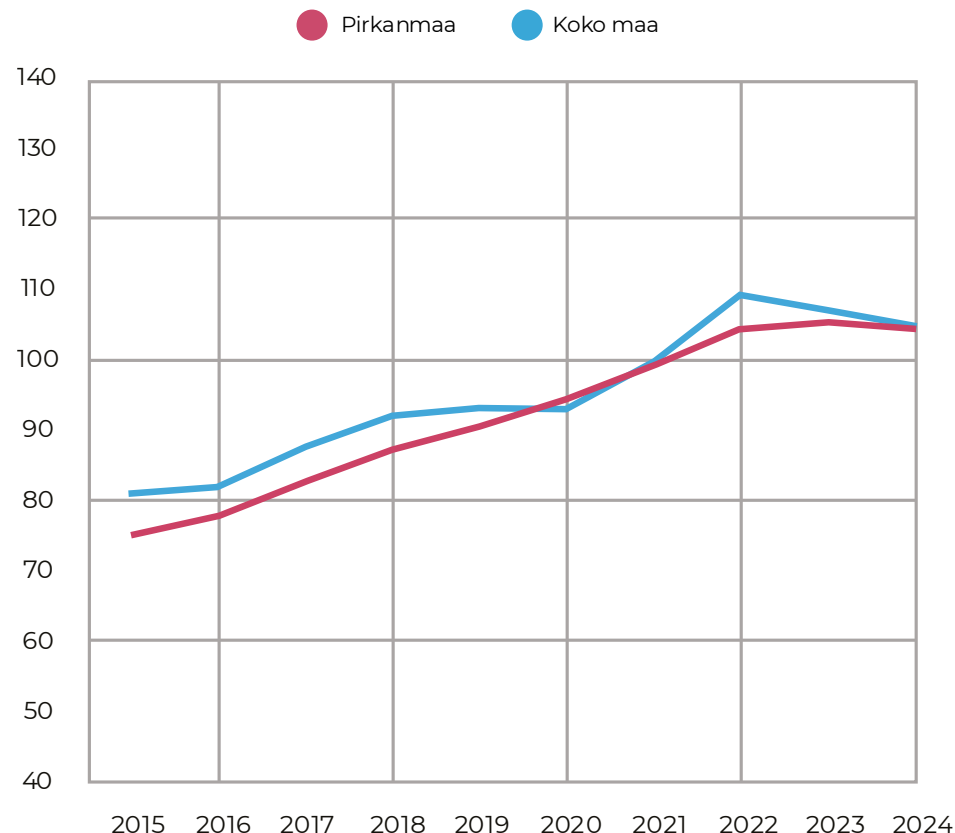
-0,8 %
Liikevaihdon muutos

2372
Toimipaikkoja 2024

1,5 %
Liikevaihdon muutos
1. puolivuotta 2025


TOL 45–46: Tukkukauppa ja moottoriajoneuvojen kauppa

Liikevaihdon trendivertailu 2021= 100



ESIMERKKIYRITYKSIÄ TOIMIALALTA:

TAMRO OYJ / UPM-KYMMENE OYJ / F9 DISTRIBUTION OY / STARTAX FINLAND OY / ALSO FINLAND OY /
TAMMER BRANDS OY / SANTEN OY



Elämystalous

1 913 M€
Liikevaihto 2024

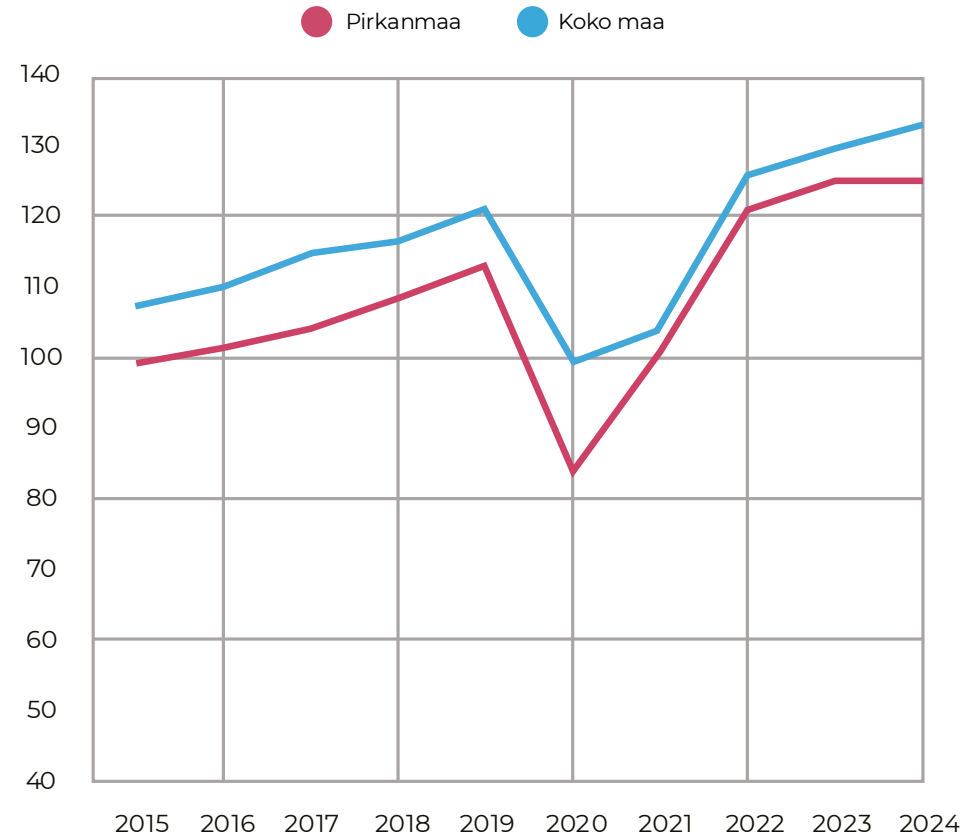
-3,8 %
Liikevaihdon muutos


6702
Toimipaikkoja 2024

-1,1 %
Liikevaihdon muutos
1. puolivuotta 2025



Liikevaihdon trendivertailu 2021= 100





Majoitus- ja ravitsemisala

Koko vuoden 2024 aikana liikevaihto supistui 2,2 % edellisen vuoden tasoon nähden. Vuoden 2025 ensimmäisellä neljännesvuodella liikevaihto supistui 0,3 % ja toisella neljännesvuodella liikevaihto supistui 0,8 % verran. Kuluttajien ostovoima ja yleinen kustannustason nousu haastaa myös majoitus- ja ravintola-alaa.

880 M€
Liikevaihto 2024

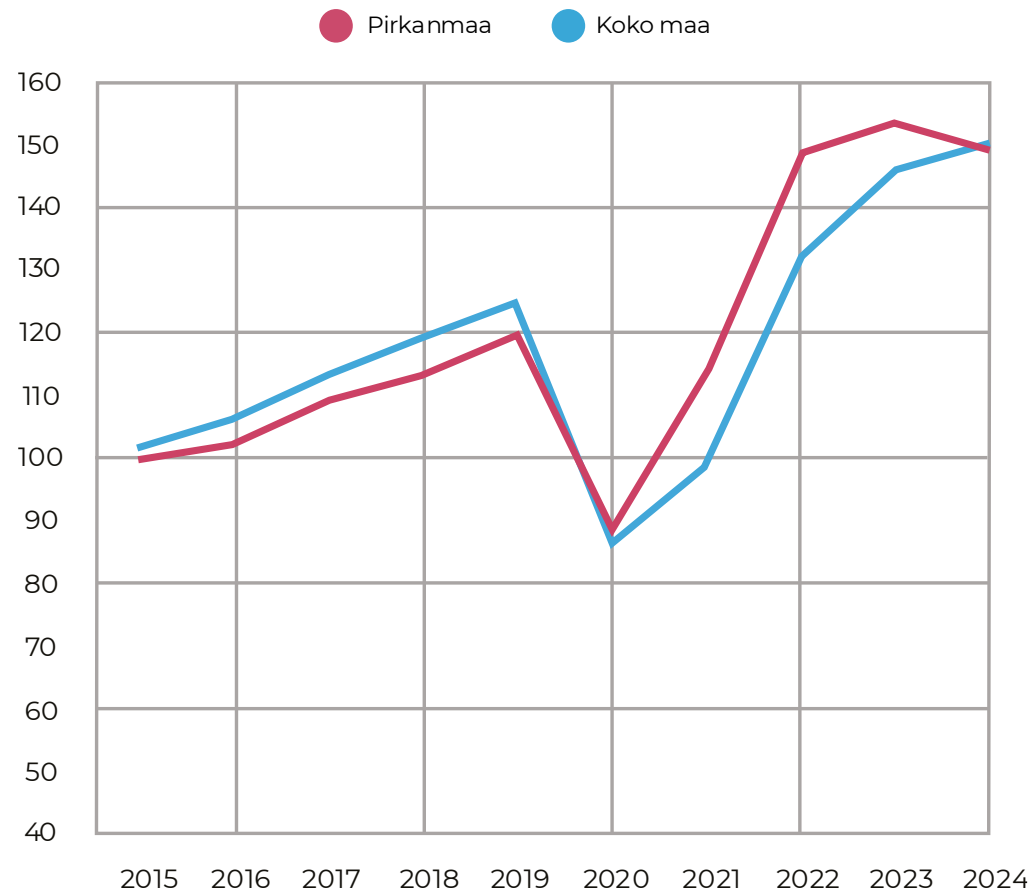
-3,2 %
Liikevaihdon muutos

1653
Toimipaikkoja 2024

-0,6 %
Liikevaihdon muutos
1. puolivuotta 2025

TOL I (55-56): majoitus ja ravitsemistoiminta

Liikevaihdon trendivertailu 2021= 100



ESIMERKKIYRITYKSIÄ TOIMIALALTA:

PIRKANMAAN OSUUSKAUPPA / PIRKANMAAN VOIMIA OY / SOKOTEL OY / HOLIDAY CLUB RESORTS OY / TAMPEREEN PANIMORAVINTOLA OY / JUVENES OY / NORLANDIA CARE OY



Liike-elämän palvelut

Rakentamisen toimialalla vuosi 2024 sujui haasteellisissa merkeissä. Kohonnut korkotaso ja varautuneet tunnelmat asuntokaupassa hidastivat uusia aloituksia. Vuositasolla liikevaihto supistui 7,3 %. Tällä erää lasku näyttäisi kuitenkin pysähtyneen. Vuoden 2025 ensimmäisellä neljänneksellä liikevaihto kasvoi 6,3 % ja toisella neljänneksellä liikevaihto kasvoi 1,7 %.

4 460 M€
Liikevaihto 2024

0,1 %
Liikevaihdon muutos

9271
Toimipaikkoja 2024

0,1 %
Liikevaihdon muutos
1. puolivuotta 2025

TOL K (64-66): rahoitus- ja vakuutustoiminta,
TOL L (68): kiinteistöalan toiminta,
TOL M (69-75): ammatillinen, tieteellinen ja tekninen toiminta,
TOL N (77-82): hallinto- ja tukipalvelutoimi



ESIMERKKIYRITYKSIÄ TOIMIALALTA:

ISS PALVELUT OY / POHJOLA VAKUUTUS OY / ADECCO FINLAND OY / SOL PALVELUT OY /
REKRYTOINTIPALVELU SIHTI OY / RAMBOLL FINLAND OY

Liikevaihdon trendivertailu 2021= 100

